

АНАЛИЗ ГРУПП ПРЕПАРАТОВ, НАЗНАЧАЕМЫХ ПРИ ПСИХИЧЕСКИХ РАССТРОЙСТВАХ И РАССТРОЙСТВАХ ПОВЕДЕНИЯ

SUMMARY

Суммарный годовой поток пациентов с классом диагнозов «психические расстройства» и «расстройства поведения» в исследуемых городах составил 3 млн 168 тыс. человек, или 2% от общего потока пациентов. Основные возрастные группы пациентов среди взрослого населения — пациенты от 40 до 54 лет и от 30 до 39 лет.

Основными прескрипторами являются психиатры, генерирующие в данном классе диагнозов практически 90% назначений. 89% назначений осуществляется по 3 основным блокам диагнозов: шизофрения, шизотипические и бредовые расстройства (54% назначений в классе), органические, включая симптоматические, психические расстройства (23%) и невротические, связанные со стрессом, и соматоформные расстройства (13%).

Основными назначаемыми категориями препаратов являются нейролептики (41% назначений), анксиолитики (15%) и антидепрессанты (14%).

• • • • •

Значительная доля выписываемых рецептов по данному классу диагнозов (39%) относится к категории льготных. При этом оценка психиатрами наполненности льготного перечня группы препаратов для лечения заболеваний нервной системы снижалась на протяжении 4 лет, и по результатам декабря 2008 года 19%

опрошенных психиатров оценивали наполненность «хорошо» или «очень хорошо», в то время как 28% «плохо» или «очень плохо». Психиатры в первую очередь согласны с тем, что льготный перечень содержит достаточное количество отечественных лекарственных средств и в большей степени выразили несогла-

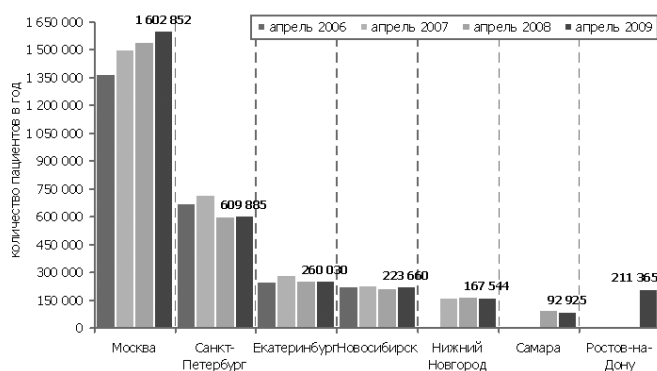
сие с тем, что льготный перечень расширяет возможности выбора необходимых терапевтических схем и содержит достаточное количество препаратов, востребованных в их практике. При этом каждый четвертый психиатр говорит о том, что пациенту удается получить лекарственные средства, назначенные из льготного перечня лишь иногда (21%) или редко (6%). А возможность получить нейролептик по льготному рецепту психиатры видят одним из наиболее значимых факторов, влияющих на выбор препарата.

Нейролептики, основная назначаемая категория, являются среди рассматриваемых групп препаратов наиболее активно продвигаемой с помощью визитов медицинских представителей: по суммарному количеству визитов именно визиты по этой группе стоят на пер-

вом месте. В специализированной периодической прессе для врачей и фармацевтов нейролептики по затратам и количеству упоминаний препаратов в рекламе занимают среди изучаемых групп препаратов третье место.

Антидепрессанты, на долю которых приходится 14% назначений, — на втором месте по суммарному количеству вспомненных психиатрами визитов медицинских представителей. Также антидепрессанты в сравнении с другими исследуемыми группами активно продвигаются в специализированной прессе: эта категория занимает второе место по затратам и количеству упоминаний препаратов в рекламе и первое место по количеству упоминаний в статьях. А фармацевты, отмечая увеличение частоты обращений покупателей по антидепрессантам, стали чаще давать соответствующие рекомендации.

Динамика потоков пациентов в разных городах с диагнозом заболевания «психические расстройства» и «расстройства поведения» (МКБ-10 — класс V)

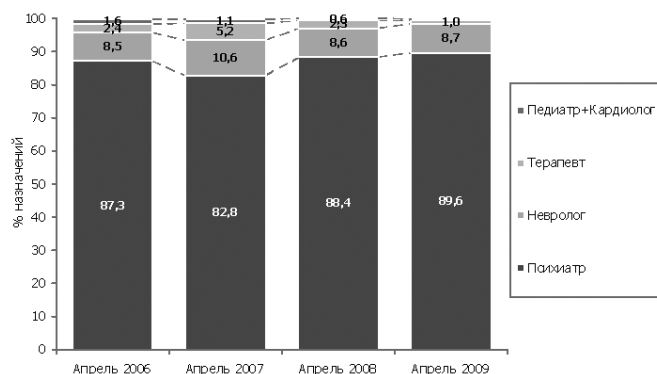


В исследуемых городах поток пациентов с психическими расстройствами и расстройствами поведения стабилен. Положительная динамика пациентов в Москве (в 2009 году их количество по сравнению с 2006 годом увеличилось на 16,7%) соответствует темпу роста общего потока пациентов в столице, поэтому доля пациентов с данным диагнозом в Москве также остается устойчивой.

Источник: PrIndex «Мониторинг назначений лекарственных препаратов»

В апреле 2009 года исследование PrIndex «Мониторинг назначений лекарственных препаратов» проведено в 7 крупных городах России. В течение 7 рабочих дней опрошены 123 психиатра (генеральная совокупность — 1 226 психиатров в год), получены данные о 12 708 визитах пациентов и о 24 636 назначениях.

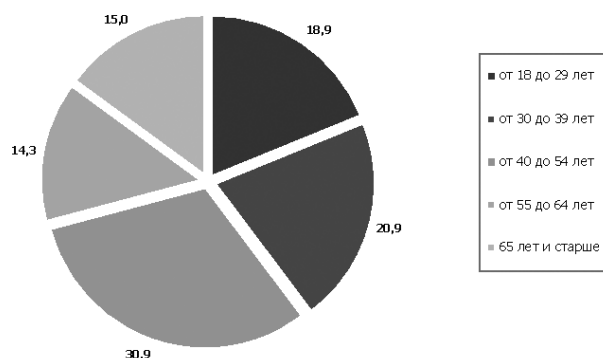
Динамика профиля специалистов, назначающих препараты для лечения психических расстройств и расстройств поведения



Подавляющее большинство назначений пациентам с психическими расстройствами и расстройствами поведения осуществляют психиатры, при этом их доля в назначениях растет на протяжении последних 2 лет за счет уменьшения доли назначений терапевтами, педиатрами и кардиологами. Доля назначений неврологов в динамике остается относительно стабильной.

Источник: PrIndex «Мониторинг назначений лекарственных препаратов», база 4 городов

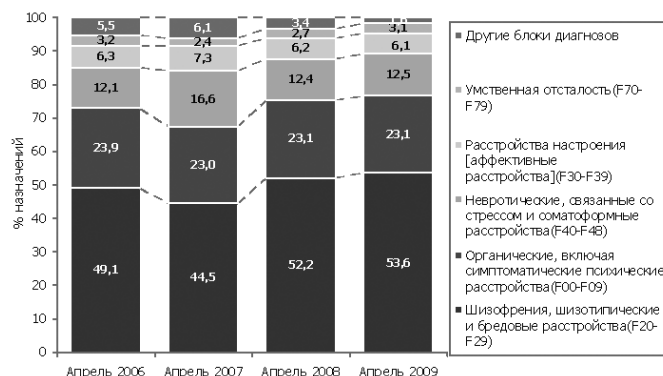
Возрастные категории пациентов, обращающихся к врачам с психическими расстройствами и расстройствами поведения (среди взрослого населения)



Среди всех пациентов, обращающихся к врачам с психическими расстройствами и расстройствами поведения, основными возрастными категориями являются пациенты от 40 до 54 лет (их доля среди всех пациентов с данным диагнозом составляет 30,9%) и 30-39 лет (20,9%). Причем в общем потоке пациентов именно пациенты 30-39 лет и 40-54 лет чаще других возрастных групп обращаются к врачам с данным диагнозом (3,6% и 3,2% от данных возрастных категорий пациентов соответственно).

Источник: PrIndex «Мониторинг назначений лекарственных препаратов», апрель 2009

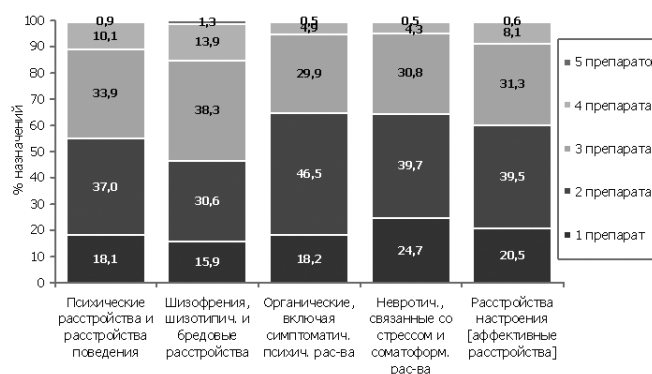
Динамика распределения блоков диагнозов в классе психических расстройств и расстройств поведения



Основная доля назначений по классу диагнозов «психические расстройства» и «расстройства поведения» приходится на шизофрению, шизотипические и бредовые расстройства, при этом доля этих диагнозов увеличивалась в течение последних 2 лет и в апреле 2009 составила практически 54%. На втором месте по объему назначений в рассматриваемом классе — органические, включая симптоматические, психические расстройства, занимающие стабильно почти четверть назначений. Более 12% назначений осуществляются по блоку диагнозов «невротические, связанные со стрессом» и «соматоформные расстройства».

Источник: PrIndex «Мониторинг назначений лекарственных препаратов», база 4 городов

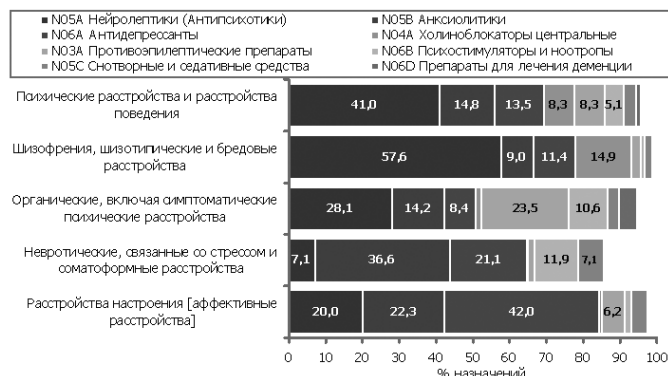
Количество назначенных препаратов пациентам с психическими расстройствами и расстройствами поведения



Пациентам с психическими расстройствами и расстройствами поведения врачи преимущественно назначают 2 или 3 препарата. По наиболее распространенному классу диагнозов — «шизофрения и шизотипические и бредовые расстройства» — врачи чаще назначают 3 препарата, а в 15% случаев назначается 4 или 5 препаратов. При органических, включая симптоматических, психических расстройствах назначаются в основном 2 препарата.

Источник: PrIndex «Мониторинг назначений лекарственных препаратов», апрель 2009

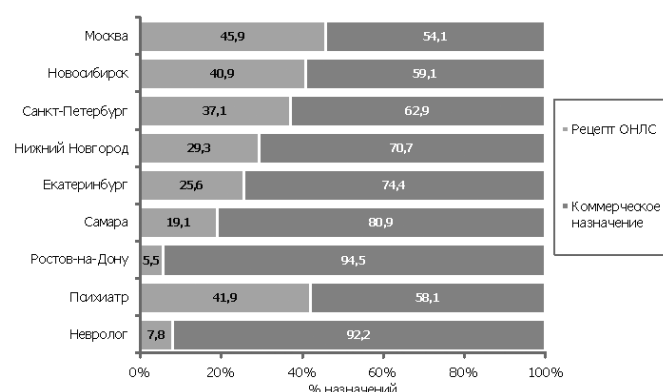
Группы лекарственных препаратов, назначаемые при психических расстройствах и расстройствах поведения



Пациентам преимущественно назначаются три группы препаратов, в сумме дающие практически 70% всех назначений по данному классу диагнозов: нейролептики (антипсихотики), анксиолитики и антидепрессанты. Нейролептики составляют 41% среди всех назначений и прежде всего назначаются при наиболее распространенном блоке диагнозов — «шизофрения, шизотипические и бредовые расстройства» (на нейролептики в этом блоке диагнозов приходится 58% назначений). При органических, включая симптоматические, психические расстройства чаще назначаются нейролептики и противоэпилептические препараты, при невротических, связанных со стрессом, соматоформных расстройствах — анксиолитики и антидепрессанты, при расстройствах настроения — антидепрессанты, анксиолитики и нейролептики.

Источник: PrIndex «Мониторинг назначений лекарственных препаратов», апрель 2009

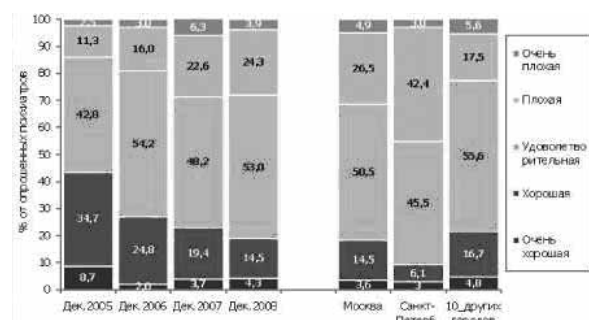
Соотношение льготных рецептов и рецептов без льготы в назначениях при психических расстройствах и расстройствах поведения



Среди назначений в классе диагнозов «психические расстройства и расстройства поведения» высока доля льготных рецептов. В целом среди 7 исследуемых городов соотношение льготных рецептов и рецептов без льготы выглядит следующим образом: 38,6% — рецепты ДЛО, 61,4% — коммерческие назначения. В большей степени льготными рецептами обеспечены пациенты в Москве, Новосибирске и Санкт-Петербурге, в наименьшей — в Ростове-на-Дону. Основной поток назначения льготных рецептов осуществляют главные prescribers — психиатры.

Источник: PrIndex «Мониторинг назначений лекарственных препаратов», апрель 2009

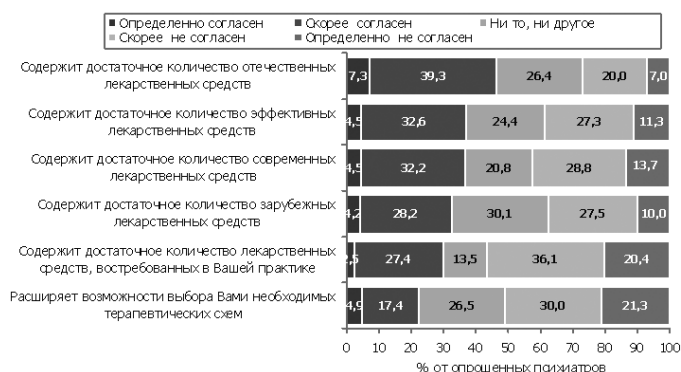
Оценка психиатрами наполненности льготного перечня группы препаратов для лечения заболеваний нервной системы в динамике и в разбивке по городам



На протяжении исследуемых 4 лет оценка психиатрами наполненности льготного перечня группы препаратов для лечения заболеваний нервной системы снижается: по сравнению с декабрем 2005 в декабре 2008 года доля положительных оценок (ответы «очень хорошая» и «хорошая») сократилась почти на 25% (с 43,4% до 18,8%), при этом заметно увеличилась доля отрицательных ответов («плохая» и «очень плохая») — на 14,4%. Лучше наполненность льготного перечня оценивают в региональных городах (прежде всего Казань, Самара), хуже — в северной столице: более 45% опрошенных психиатров Санкт-Петербурга оценивают наполненность неудовлетворительно («плохая» и «очень плохая»).

Источник: MEDI-Q «Мнение практикующих врачей», психиатры, данные в разбивке по городам представлены по волне, декабрь 2008

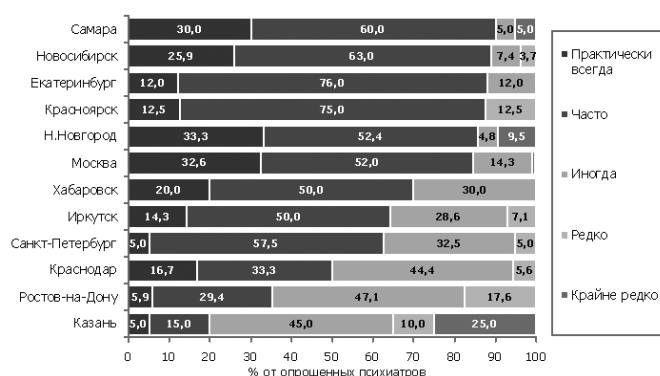
Оценка психиатрами льготного перечня лекарственных препаратов



При оценке содержания льготного перечня препаратов психиатры прежде всего согласны с тем, что он включает достаточное количество отечественных лекарственных средств (в той или иной степени с этим утверждением согласны более 46% опрошенных психиатров). В наименьшей степени психиатры согласились с утверждением, что в льготном перечне представлено достаточное количество ЛС, востребованных в их практике (с данным утверждением не согласны 57% опрошенных психиатров против 30% согласившихся), а также утверждением, что этот перечень расширяет возможности выбора необходимых терапевтических схем (51% не согласны против 22% согласившихся).

Источник: MEDI-Q «Мнение практикующих врачей», психиатры, декабрь 2008

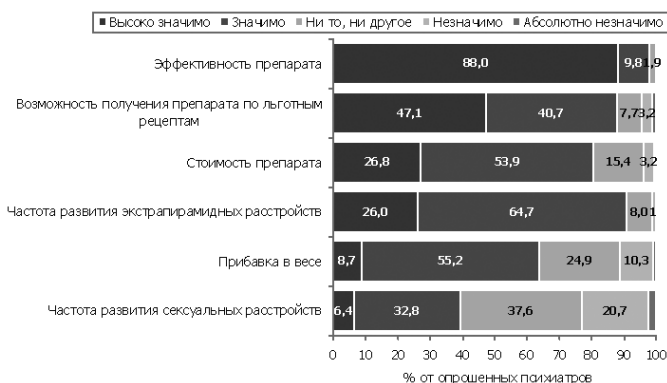
Оценка психиатрами разных городов частоты получения пациентами лекарственных средств, назначенных из льготного перечня



В целом почти три четверти опрошенных психиатров считают, что пациенту практически всегда (21,5%) или часто (52,2%) удается получить лекарственные средства, назначенные из перечня льготных лекарственных средств, однако оценки психиатров в разных городах существенно отличаются. Наиболее благополучно ситуацию описывают психиатры Самары, Новосибирска, Екатеринбурга, Красноярска, Нижнего Новгорода и Москвы, в то время как в Ростове-на-Дону и Казани высоко оценивают частоту получения пациентами льготных препаратов лишь 35% и 20% опрошенных психиатров соответственно.

Источник: MEDI-Q «Мнение практикующих врачей», психиатры, декабрь 2008

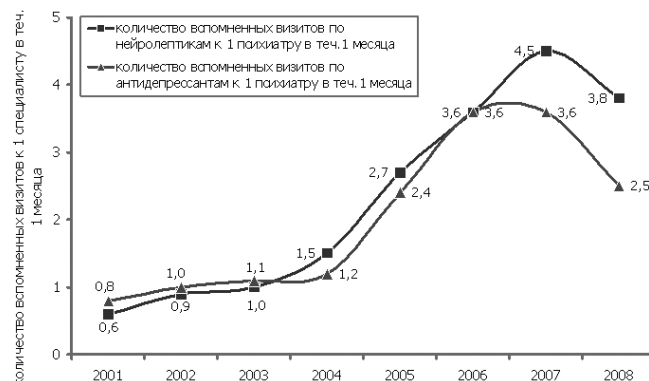
Оценка психиатрами факторов, оказывающих влияние на выбор нейролептика при лечении шизофрении



В выборе нейролептика приоритетным для психиатров фактором является эффективность препарата: для 97,8% опрошенных психиатров этот фактор является высоко значимым или значимым. Вторым по значению фактором является возможность получения препарата по льготным рецептам. Важность стоимости нейролептика в декабре 2008 года впервые за последние 5 лет стала более важным фактором, чем частота развития экстрапирамидных расстройств, поднявшись в рейтинге с 4 позиции на 3.

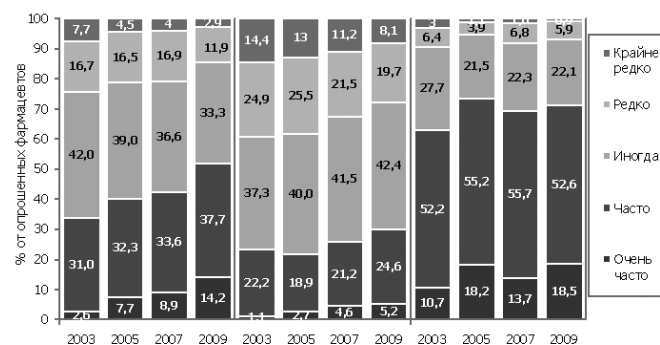
Источник: MEDI-Q «Мнение практикующих врачей», психиатры, декабрь 2008

Динамика количества вспомненных визитов медицинских представителей по нейролептикам и антидепрессантам к одному психиатру в течение 1 месяца



Наибольшее суммарное количество вспомненных психиатрами визитов медицинских представителей совершается по нейролептикам и антидепрессантам. На протяжении исследуемого периода до декабря 2007 года наблюдался рост количества вспомненных визитов по этим категориям препаратов, и в декабре 2007 года в среднем каждый психиатр помнил о 4,5 совершенных в месяц визитах медицинских представителей по нейролептикам и о 3,6 визитах по антидепрессантам. В целом по сравнению с декабрем 2001 года в 2007 году количество вспомненных визитов к одному психиатру по нейролептикам увеличилось в 7,5 раз, по антидепрессантам — в 4,5 раза. Данный рост был обусловлен как выходом на рынок новых нейролептиков и антидепрессантов, так и значительным ростом интенсивности совершаемых визитов по существующим препаратам. В декабре же 2008 года зафиксировано падение количества вспомненных психиатрами визитов по обеим категориям препаратов, что, вероятно, объясняется изменением маркетинговой активности компаний под воздействием финансово-экономического кризиса.

Динамика частоты обращений покупателей к фармацевтам по выбранным группам препаратов

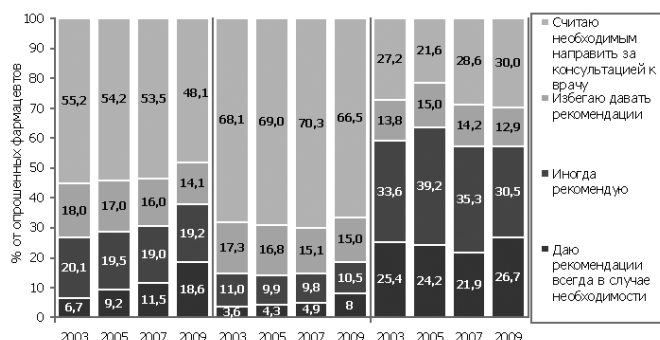


Среди выбранных групп препаратов фармацевты отмечают выраженный рост частоты обращений покупателей по антидепрессантам: по сравнению с апрелем 2003 в апреле 2009 года количество фармацевтов, отметивших частые запросы покупателей на эту категорию препаратов (ответы «часто» или «очень часто»), увеличилось на 18,3%. В меньшей степени фармацевты отметили

рост спроса на нейролептические препараты (количество опрошенных фармацевтов, отмечающих частые запросы покупателей, увеличилось на 6,5%). Частота обращений покупателей по ноотропам остается практически на прежнем уровне.

Источник: PHARMA-Q «Мнение провизоров/фармацевтов», апрельские волны, база 10 городов

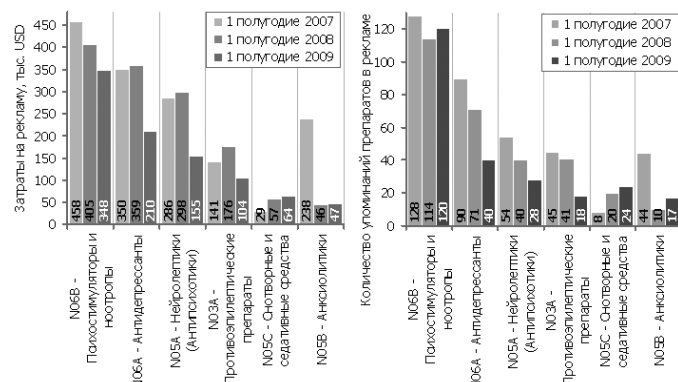
Динамика частоты рекомендаций фармацевтов покупателям по выбранным группам препаратов



Фармацевты стали чаще давать рекомендации по антидепрессантам: в 2009 году количество опрошенных фармацевтов, всегда в случае необходимости дающих рекомендации по антидепрессантам, увеличилось по сравнению с 2003 годом на 12%, при этом доля фармацевтов, считающих необходимым направить за консультацией к врачу, как и фармацевтов, избегающих давать рекомендации, последовательно снижается. По нейролептикам большинство опрошенных фармацевтов предпочитают рекомендации не давать: по данным апреля 2009 года 15% избегают давать рекомендации и 66,5% считают необходимым направить за консультацией к врачу. В отношении ноотропов ситуация в целом стабильная: 57% опрошенных фармацевтов в разной степени рекомендуют и 43% рекомендаций не дают.

Источник: PHARMA-Q «Мнение провизоров/фармацевтов», апрельские волны, база 10 городов

Динамика затрат на рекламу и количества рекламных модулей препаратов выбранных АТС-категорий в специализированных изданиях



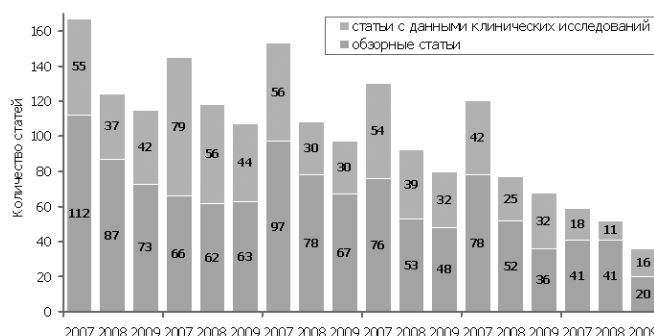
Из групп препаратов, назначаемых пациентам с психическими расстройствами и расстройствами поведения, в периодической прессе для врачей и фармацевтов наиболее часто размещается реклама психостимуляторов и ноотропов, затраты на рекламу которых незначительно сокращаются в течение первых полугодий 2007-2009 г. при сохранении объемов упоминаний препаратов в рекламных модулях.

На втором месте — антидепрессанты со значительным снижением затрат и количества упоминаний в рекламе (затраты по сравнению с 2008 годом сократились на 42%, количество упоминаний — на 44%).

Наиболее назначаемая и наиболее активно продвигаемая с помощью визитов медицинских представителей категория — нейролептики — по затратам на рекламу в прессе и количеству упоминаний в рекламе — только на 3 месте.

Источник: ContentaMedical Index «Мониторинг рекламы лекарственных препаратов и контент-анализ научных статей в специализированных медицинских изданиях», 1-е полугодия 2007, 2008, 2009 гг.

Динамика количества статей с упоминанием препаратов выбранных АТС-категорий в специализированных медицинских изданиях



В статьях наиболее часто из рассматриваемых групп препаратов упоминаются антидепрессанты (в I полугодии 2009 года препараты данной группы упоминаются в 115 статьях) и психостимуляторы и ноотропы (107 статей). При этом наблюдается снижение количества статей с упоминанием всех рассматриваемых категорий препаратов. Среди статей, содержащих упоминания данных групп препаратов, значительный объем занимают статьи с данными клинических исследований: в среднем около 40%.

Наибольшая доля статей с данными клинических исследований в первом полугодии 2009 года приходится на статьи с упоминанием нейролептиков, снотворных и седативных средств, а также психостимуляторов и ноотропов.

Источник: ContentaMedical Index «Мониторинг рекламы лекарственных препаратов и контент-анализ научных статей в специализированных медицинских изданиях», 1-е полугодия 2007, 2008, 2009 гг.